

# GIOCO SULLA DISCRIMINAZIONE DEI COLORI

Buongiorno care famiglie e ciao a voi tutti bambini, questa settimana vi inviamo un gioco sui colori molto divertente che dovrete costruire insieme a mamma e papà per poi divertirvi a denominare, discriminare e abbinare i colori primari e il color verde che si otterrà dalla magia dell'abbraccio di blu e giallo come avrete ascoltato nella storia dei colori.

Per la realizzazione del gioco vi serviranno:

- Immagini da colorare e tabelle da stampare.
- Tappi di plastica grandi.
- Colla vinilica, colori e forbicine.

1) per prima cosa divertitevi a colorare come indicato i vari disegni che vi serviranno per discriminare i colori.



2) poi fatevi aiutare a ritagliare ciascun disegno e ad incollare con vinilica sopra dei tappi grandi.



3) Ed eccovi pronto l' occorrente per cominciare a giocare, nelle tabelle troverete 9 caselle da riempire, mentre le immagini che vi forniamo corrispondenti alle caselle sono sei.



4) nelle restanti caselle che restano vuote, inserite qualche oggetto, gioco che avete in casa del colore corrispondente.





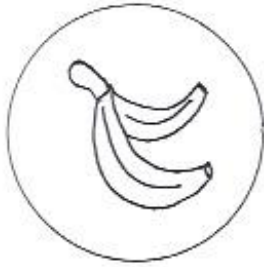


Vi auguriamo BUON DIVERTIMENTO ALLA RICERCA DEI COLORI e come sempre fatevi delle foto mentre vi divertite e saremo felici di condividerle con voi.




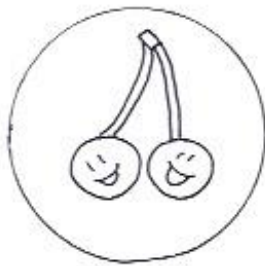
Ciao ciao bambini e saluti a voi famiglie

Le maestre


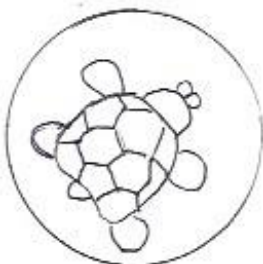


GIALLO





ROSSO



VERDE



BLU



# ROSSO


GIALLO


BLU


VERDE
