

Cari bambini,







ben trovati anche questa settimana, noi maestre, abbiamo pensato di proporvi un gioco: il **MEMORY**.

Nei primi mesi trascorsi a scuola qualche bambino ha giocato con questo bellissimo gioco di memoria e ...

adesso però sarete voi stessi a costruirlo, con l'aiuto dei vostri genitori, nonni, sorelle o fratelli...

Qui sotto comunque vi descriviamo brevemente come realizzarlo e quali sono le regole del gioco.

Per la realizzazione segui questi semplici passaggi:

	Colora come sai fare tu tutte le immagini;
	Incolla su un cartoncino qualunque (cartone dei cereali, scatole, etc) i fogli che hai colorato
	Insieme ad un adulto prova a ritagliare i quadrati
	Disponi tutte le tessere sul tavolo e osservalo attentamente
	Dopo averle osservate, girale ed inizia il GIOCO!!!
	A turno ciascun giocatore gira 2 tessere. Lo scopo è quello di abbinare due immagini uguali. Se sei riuscito a prendere 2 tessere uguali, hai fatto il primo punto BRAVO!!! Se non sei riuscito a prendere 2 tessere uguali, non preoccuparti, riposale sul tavolo e ritenta.

Il gioco termina quando hai indovinato tutte le coppie. BUON DIVERTIMENTO!!

Maestre Sofia, Silvia, Chiara, Paola, Ilenia, Gabriella, Daniela, Giusy, Erika.

MEMORY PRIMAVERA

