

IRSS

Istituto di Ricerca Sviluppo Sicurezza

Monitoraggio bullismo, cyberbullismo e nuove tecnologie

20 dicembre 2017: classi 1[^]

24 gennaio 2018: classi 2[^]

25 gennaio 2018: classi 3[^]

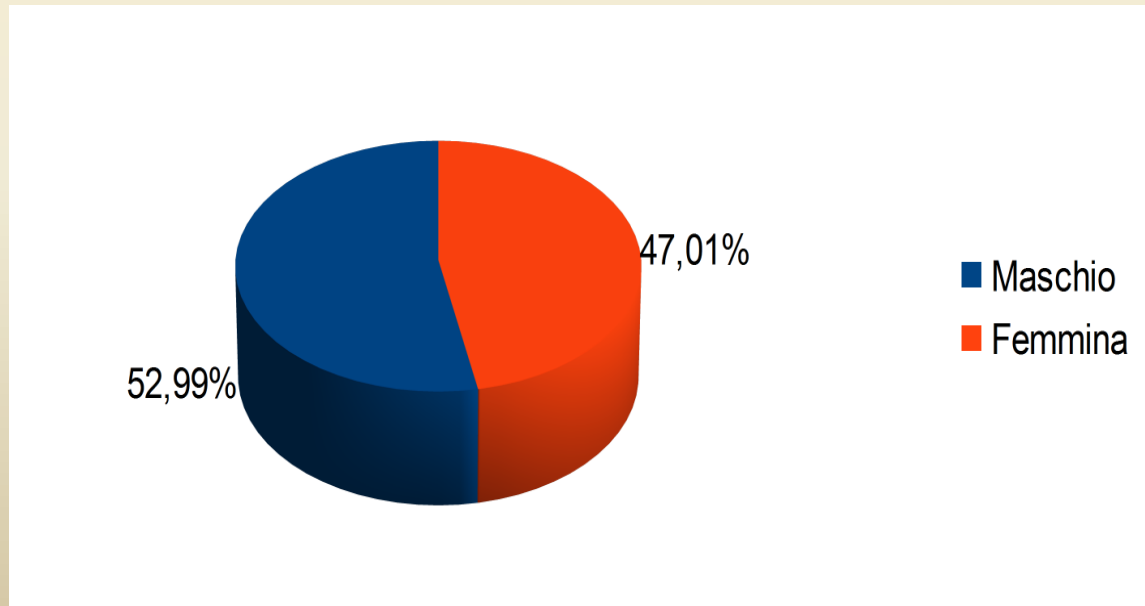
Scuola Secondaria di I grado "Italo Svevo"

IC Fontanafredda

Dati generali

Distribuzione per sesso

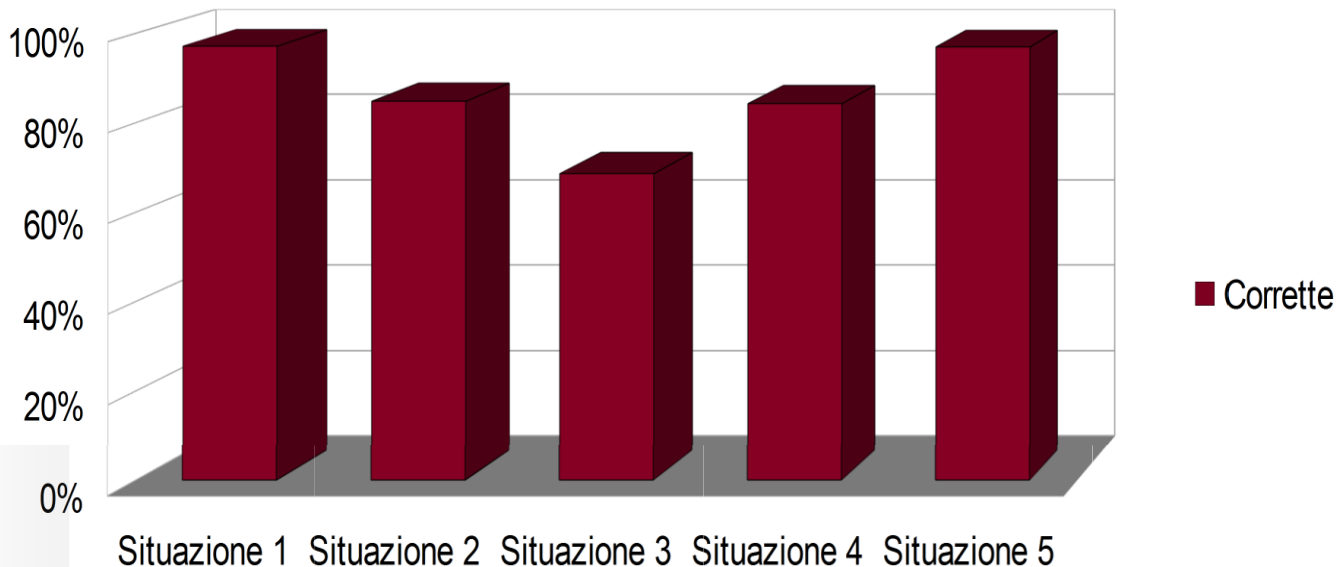
Sesso	Numero	%
Maschio	204	52,99%
Femmina	181	47,01%
Totale	385	100,00%



Il bullismo

Ora leggi le seguenti situazioni, per ciascuna indica se, a tuo parere, si tratta di un atto di bullismo (SI) oppure NO.

	SI	%	NO	%	Corrette
Situazione 1	375	97,15%	10	2,59%	97,15%
Situazione 2	58	15,03%	327	84,72%	84,72%
Situazione 3	120	31,09%	265	68,65%	68,65%
Situazione 4	325	84,20%	60	15,54%	84,20%
Situazione 5	374	96,89%	11	2,85%	96,89%
Totale	386	100,00%	386	100,00%	86,32%



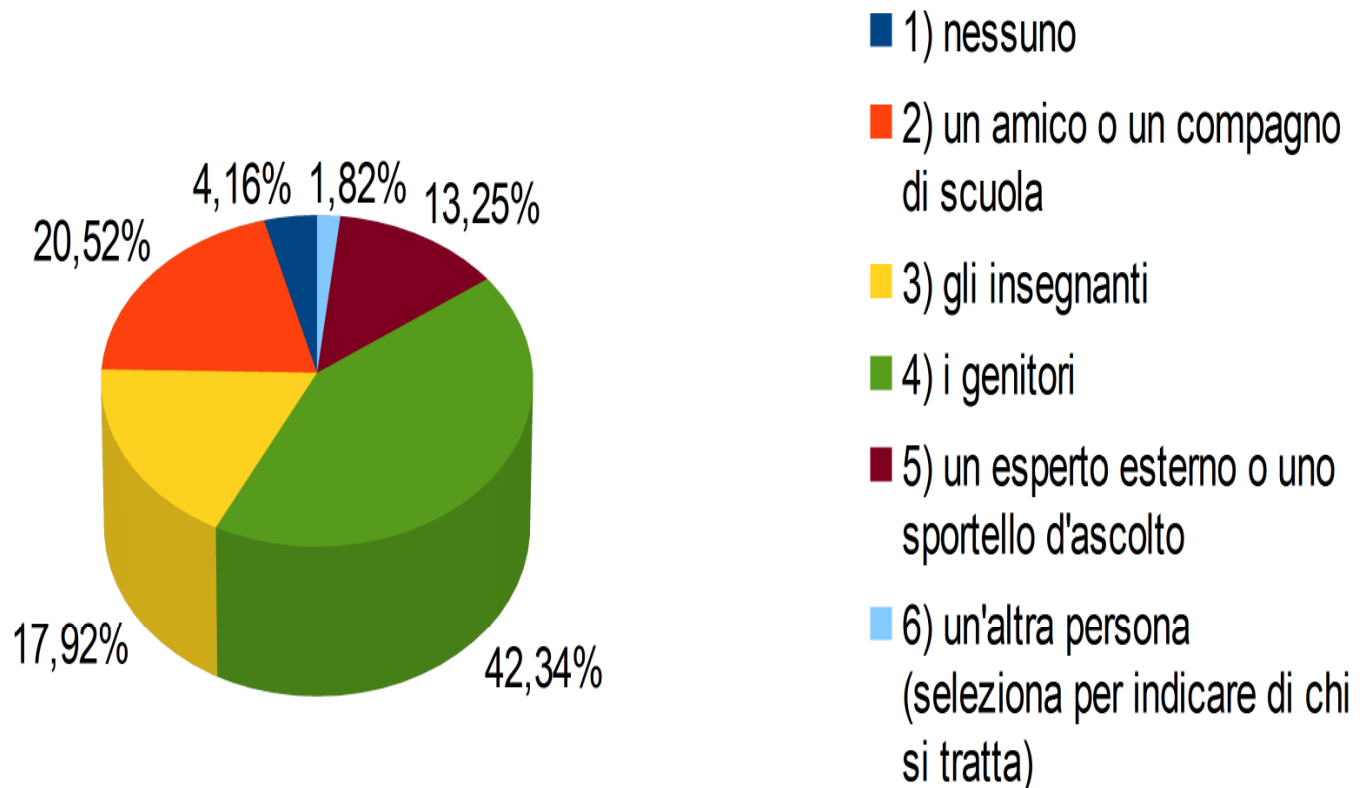
86,32% di risposte corrette

**Se fossi vittima di bullismo, seconde te, chi potrebbe aiutarti meglio a risolvere la situazione?
(Puoi dare solo una risposta)**

	Numero	%
1) nessuno	16	4,16%
2) un amico o un compagno di scuola	79	20,52%
3) gli insegnanti	69	17,92%
4) i genitori	163	42,34%
5) un esperto esterno o uno sportello d'ascolto	51	13,25%
6) un'altra persona (seleziona per indicare di chi si tratta)	7	1,82%
	385	100,00%

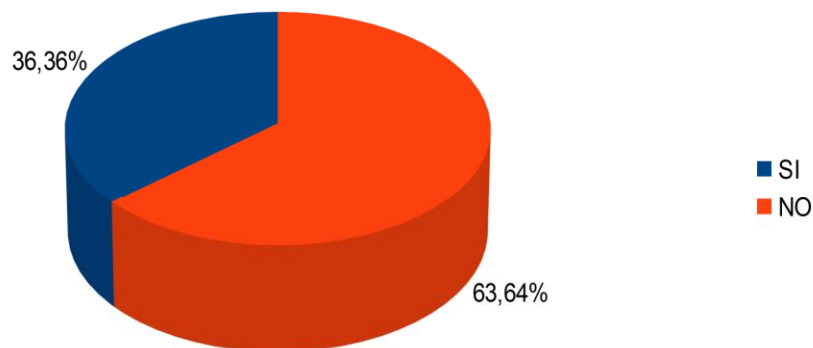


Se fossi vittima di bullismo, seconde te, chi potrebbe aiutarti meglio a risolvere la situazione? (Puoi dare solo una risposta)



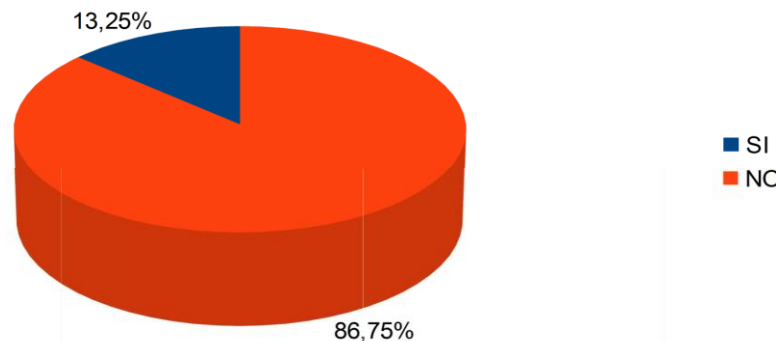
Pensa a questo anno scolastico: ti è capitato di **ASSISTERE** ad atti di bullismo?

	Numero	%
SI	140	36,36%
NO	245	63,64%
Totale	385	100,00%



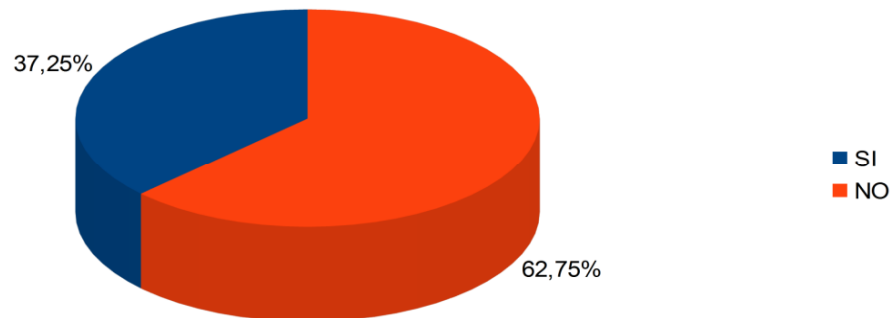
Pensa a questo anno scolastico: ti è capitato di **SUBIRE** atti di bullismo?

	Numero	%
SI	51	13,25%
NO	334	86,75%
Totale	385	100,00%



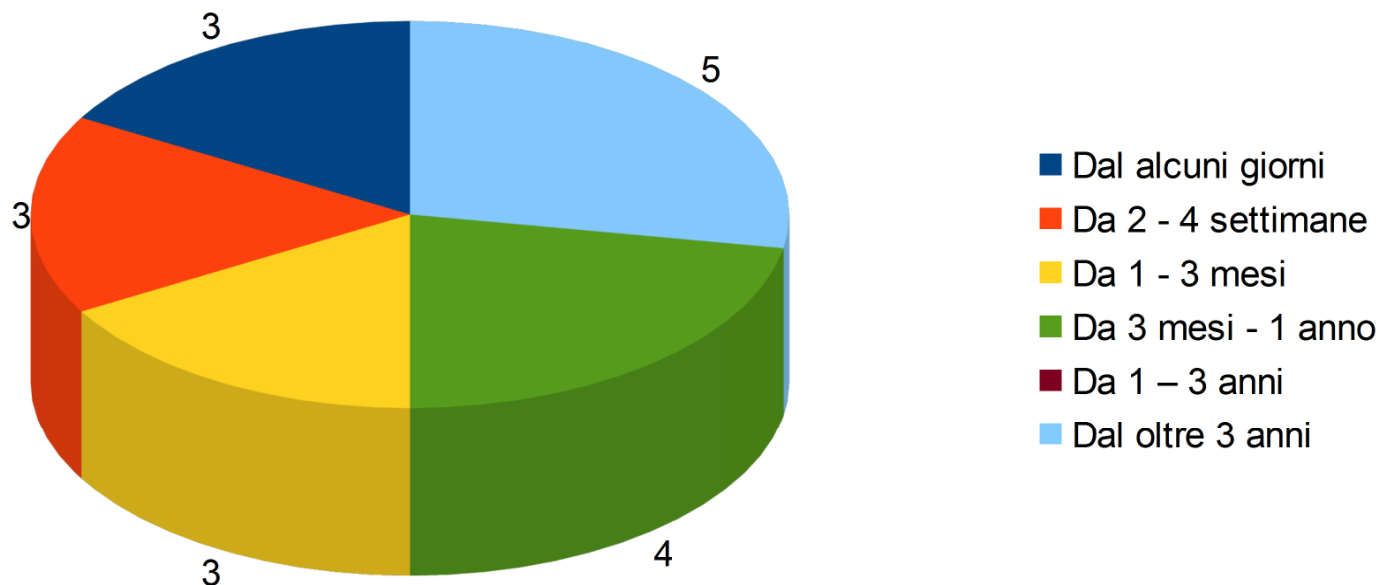
Stai ancora subendo atti di bullismo?

	Numero	%
SI	19	37,25%
NO	32	62,75%
Totale	51	100,00%



Da quanto tempo subisci?

	Numero	%
Dal alcuni giorni	3	16,67%
Da 2 - 4 settimane	3	16,67%
Da 1 - 3 mesi	3	16,67%
Da 3 mesi - 1 anno	4	22,22%
Da 1 - 3 anni	0	0,00%
Dal oltre 3 anni	5	27,78%
	18	100.00%



Che atti di bullismo ti è capitato di subire?

	Numero
1) sono stato/a aggredito/a fisicamente (schiacci, calci, spinte, ecc.)	10
2) sono stato/a preso/a in giro, deriso/a o umiliato/a	39
3) sono stato/a isolato/a	10
4) sono stato/a minacciato/a	7
5) altro (specifica sotto)	6



Emergono 72 situazioni (da 51 alunni)

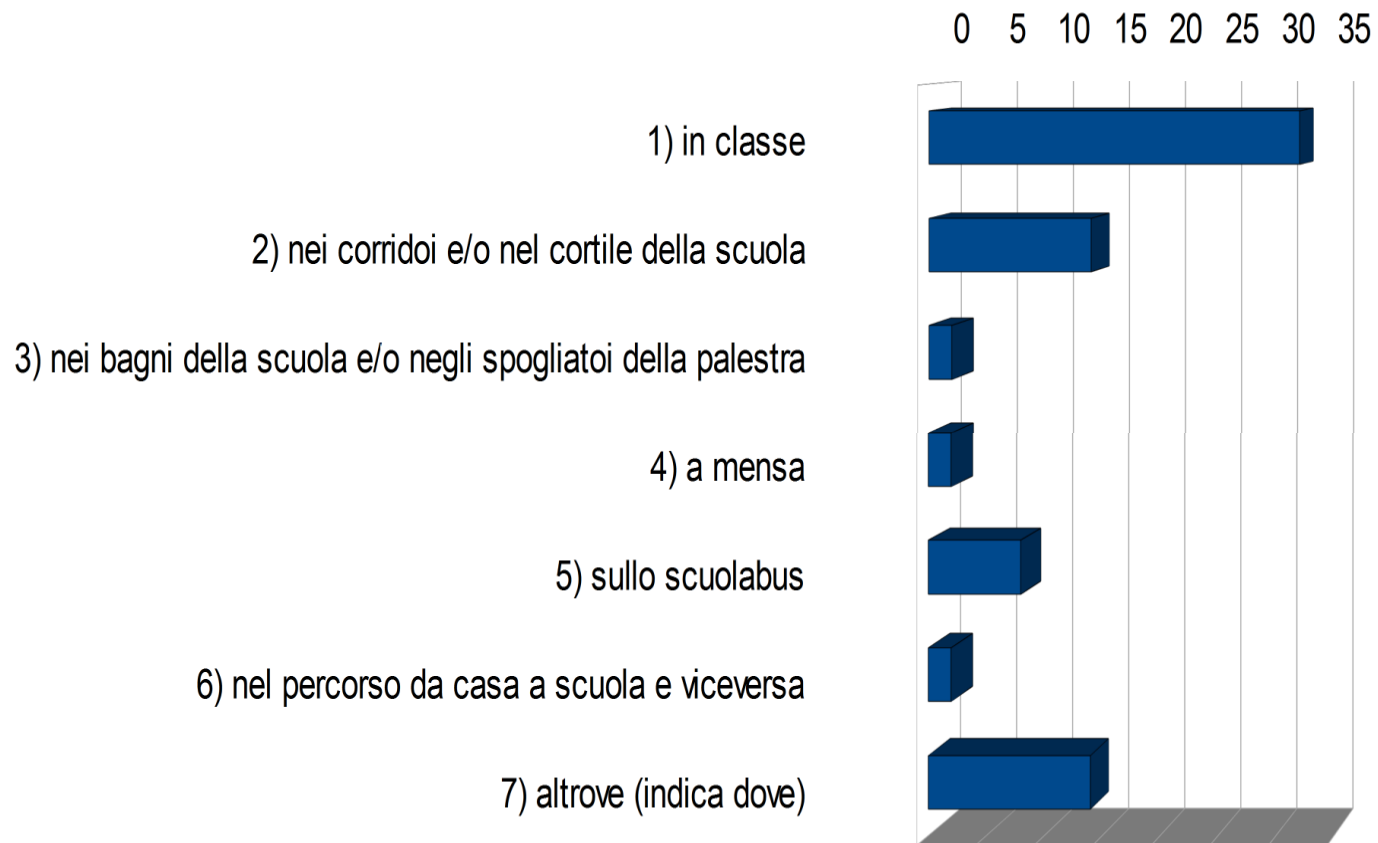
Dove si sono verificate queste prepotenze?

	Numero
1) in classe	32
2) nei corridoi e/o nel cortile della scuola	14
3) nei bagni della scuola e/o negli spogliatoi della palestra	2
4) a mensa	2
5) sullo scuolabus	8
6) nel percorso da casa a scuola e viceversa	2
7) altrove (indica dove)	14




Emergono 70 situazioni (51 alunni)

Dove si sono verificate queste prepotenze?



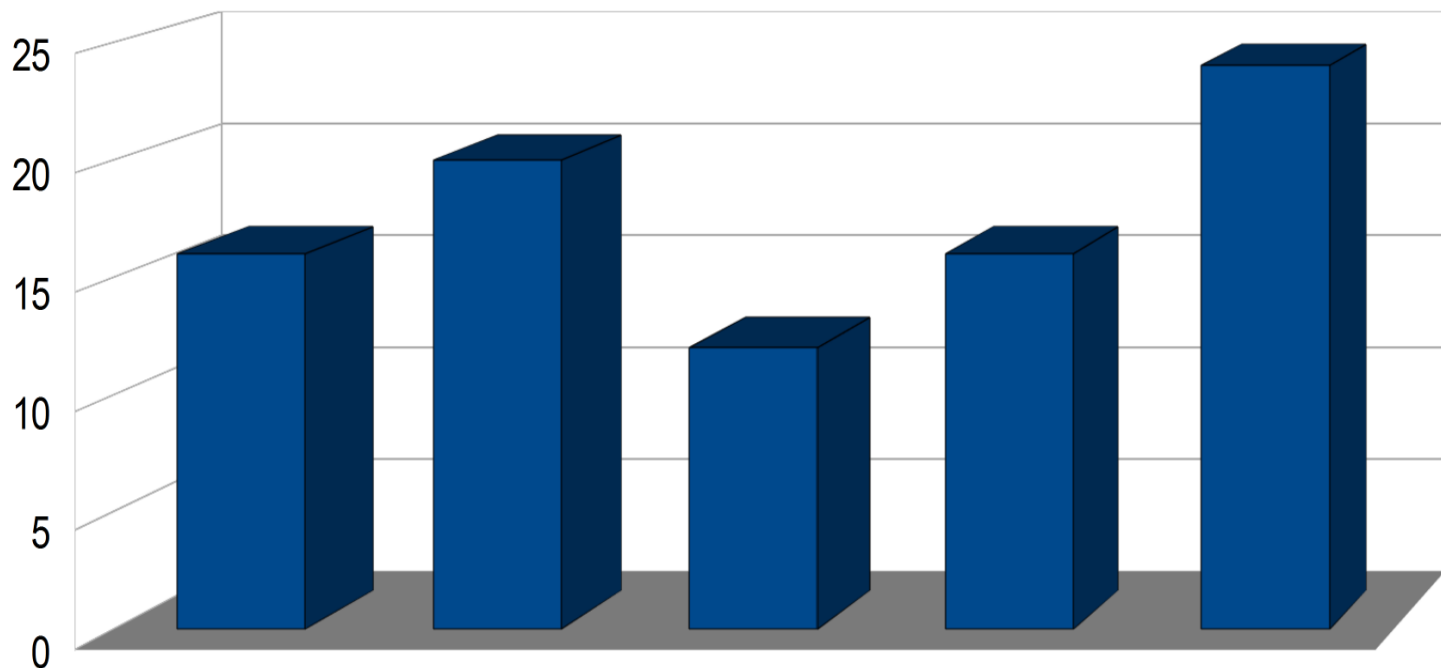
Cosa hai fatto quando hai subito queste prepotenze?

	Numero
1) sono stato zitto ed ho fatto finta di nulla	16
2) ho provato a rispondere al ragazzo che mi aggrediva	20
3) ne ho parlato con un amico	12
4) ne ho parlato agli insegnanti	16
5) ne ho parlato ai miei genitori	24



Emergono 88 situazioni (da 51 alunni)

Cosa hai fatto quando hai subito queste prepotenze?



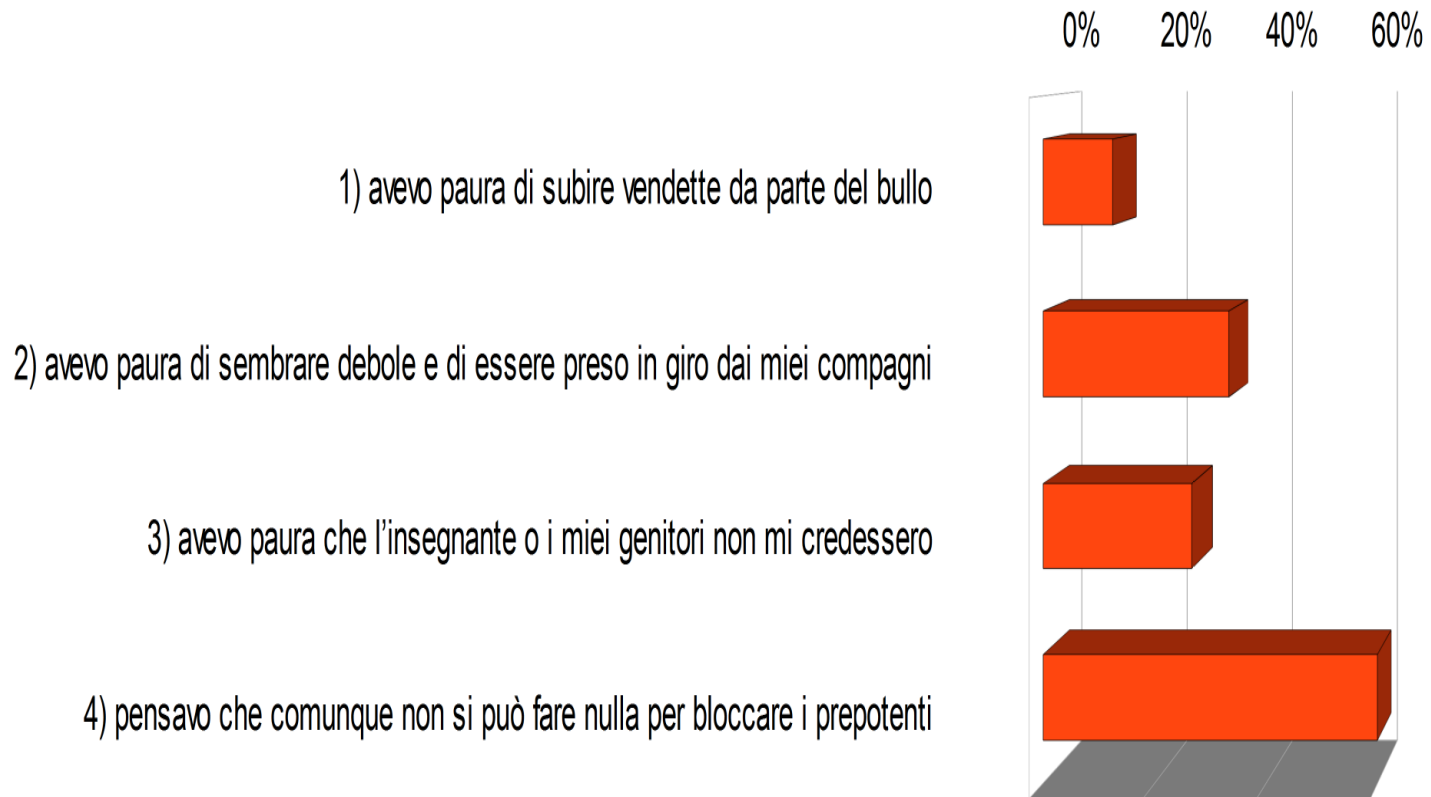
1) sono stato zitto ed ho fatto finta di nulla 2) ho provato a rispondere al ragazzo che mi aggrediva 3) ne ho parlato con un amico 4) ne ho parlato agli insegnanti 5) ne ho parlato ai miei genitori

Se sei stato zitto e non ti sei difeso, perché lo hai fatto?

	SI	%
1) avevo paura di subire vendette da parte del bullo	2	12,50%
2) avevo paura di sembrare debole e di essere preso in giro dai miei compagni	8	33,33%
3) avevo paura che l'insegnante o i miei genitori non mi credessero	4	26,67%
4) pensavo che comunque non si può fare nulla per bloccare i prepotenti	9	60,00%

Emergono 23 situazioni (16 alunni che rispondono)

Se sei stato zitto e non ti sei difeso, perché lo hai fatto?



Quando sono successe queste prepotenze, chi è intervenuto per aiutarti?

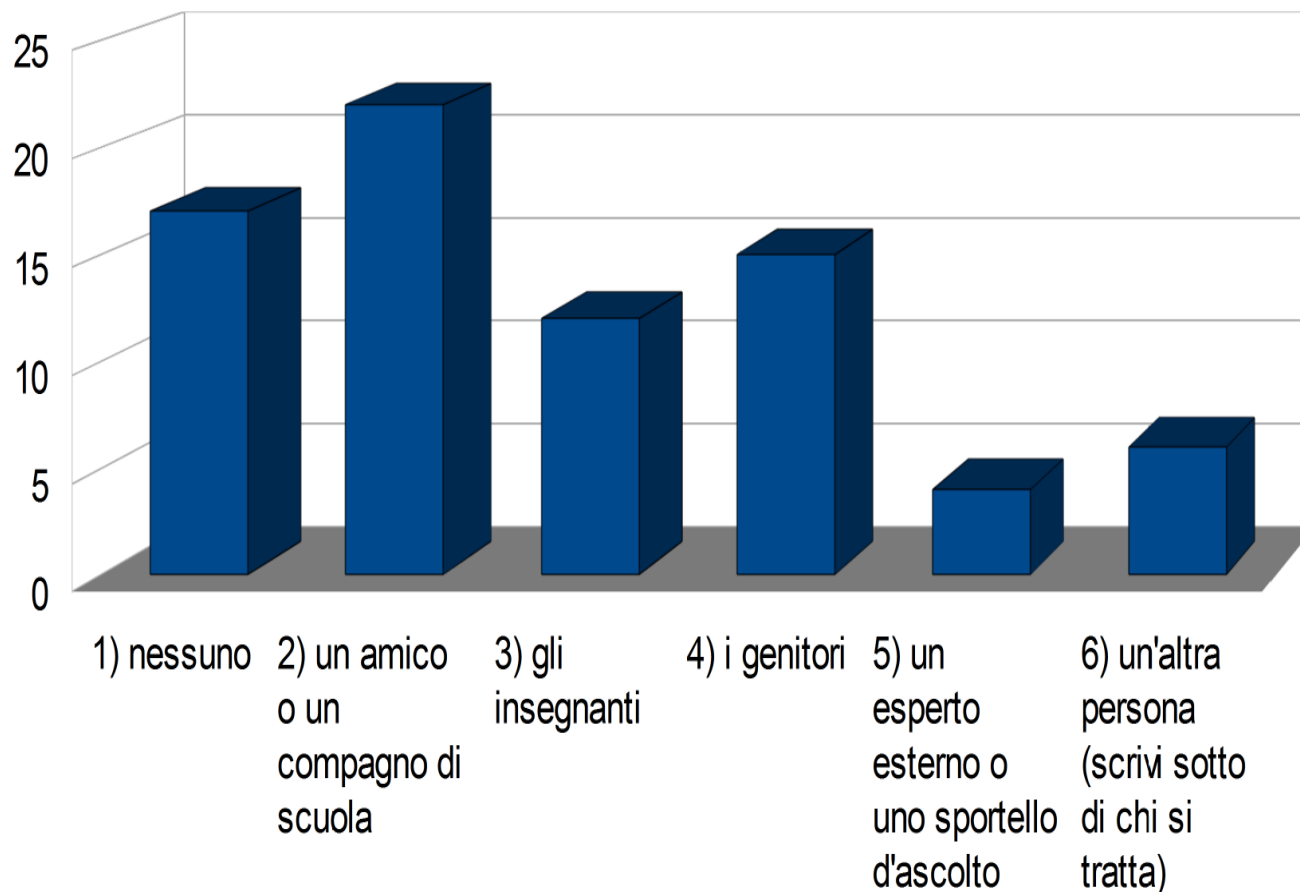
(puoi dare più di una risposta)

	Numero
1) nessuno	17
2) un amico o un compagno di scuola	22
3) gli insegnanti	12
4) i genitori	15
5) un esperto esterno o uno sportello d'ascolto	4
6) un'altra persona (scrivi sotto di chi si tratta)	6

Emergono 76 situazioni (51 alunni)

Quando sono successe queste prepotenze, chi è intervenuto per aiutarti?

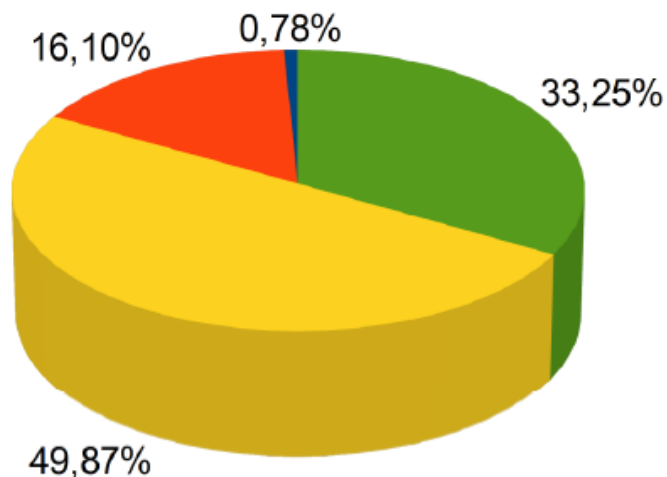
(puoi dare più di una risposta)



Le idee dei ragazzi

Cosa pensi dei ragazzi che si comportano da bulli? (puoi dare solo una risposta)

	Numero	%
1) li ammiro perché sanno farsi rispettare	3	0,78%
2) li evito perché ho paura di loro	62	16,10%
3) penso che abbiano dei problemi	192	49,87%
4) altro (seleziona per specificare)	128	33,25%
Totale	385	100,00%



- 1) li ammiro perché sanno farsi rispettare
- 2) li evito perché ho paura di loro
- 3) penso che abbiano dei problemi
- 4) altro (seleziona per specificare)

Quando qualcuno fa il bullo, cosa fanno i tuoi compagni?

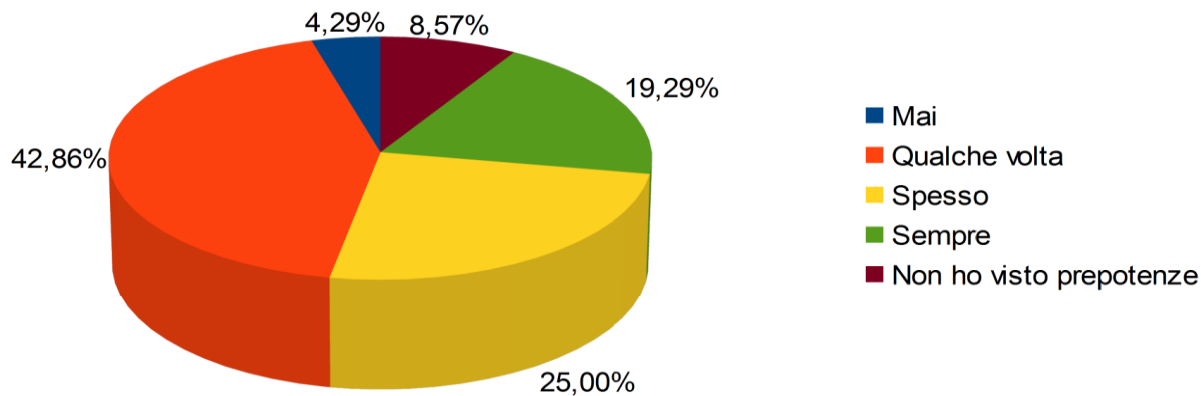
	Segnalazioni
1) fanno finta di niente	118
2) ridono e incitano il bullo	177
3) aiutano la vittima	106
4) chiedono aiuto ad un adulto	14



Emergono 415 situazioni

Hai mai aiutato un compagno vittima di prepotenze?

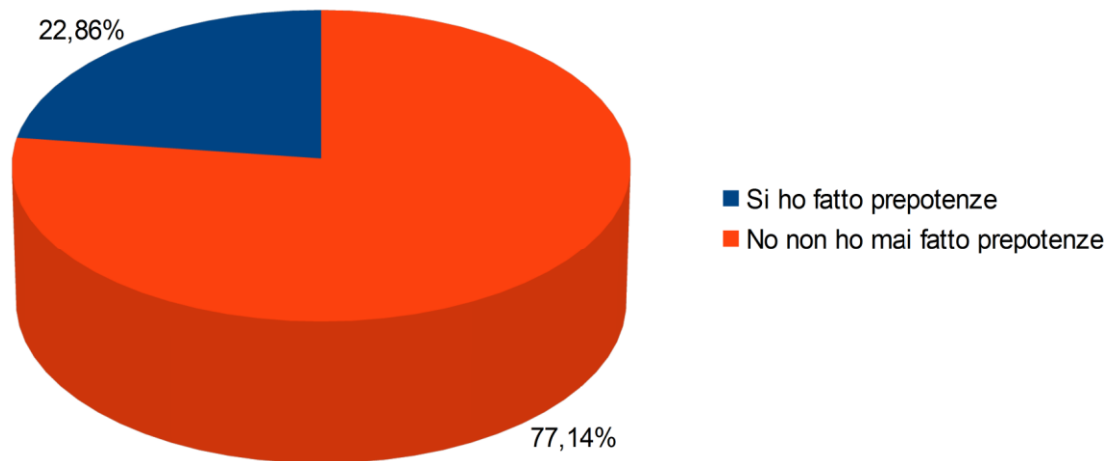
	Numero	%
Mai	6	4,29%
Qualche volta	60	42,86%
Spesso	35	25,00%
Sempre	27	19,29%
Non ho visto prepotenze	12	8,57%
Totale	140	100,00%



***140 erano gli alunni che hanno risposto SI alla domanda
"Hai mai assistito ad atti di bullismo?"***

Ora ti chiediamo se tu hai mai compiuto prepotenze nei confronti di qualche tuo compagno (ad esempio preso in giro, escluso, minacciato, picchiato, ecc). Anche in questo caso, rispondi senza paura, ti ricordiamo infatti che nessuno saprà cosa hai risposto

	Numero	%
Si ho fatto prepotenze	88	22,86%
No non ho mai fatto prepotenze	297	77,14%
Totale	385	100,00%



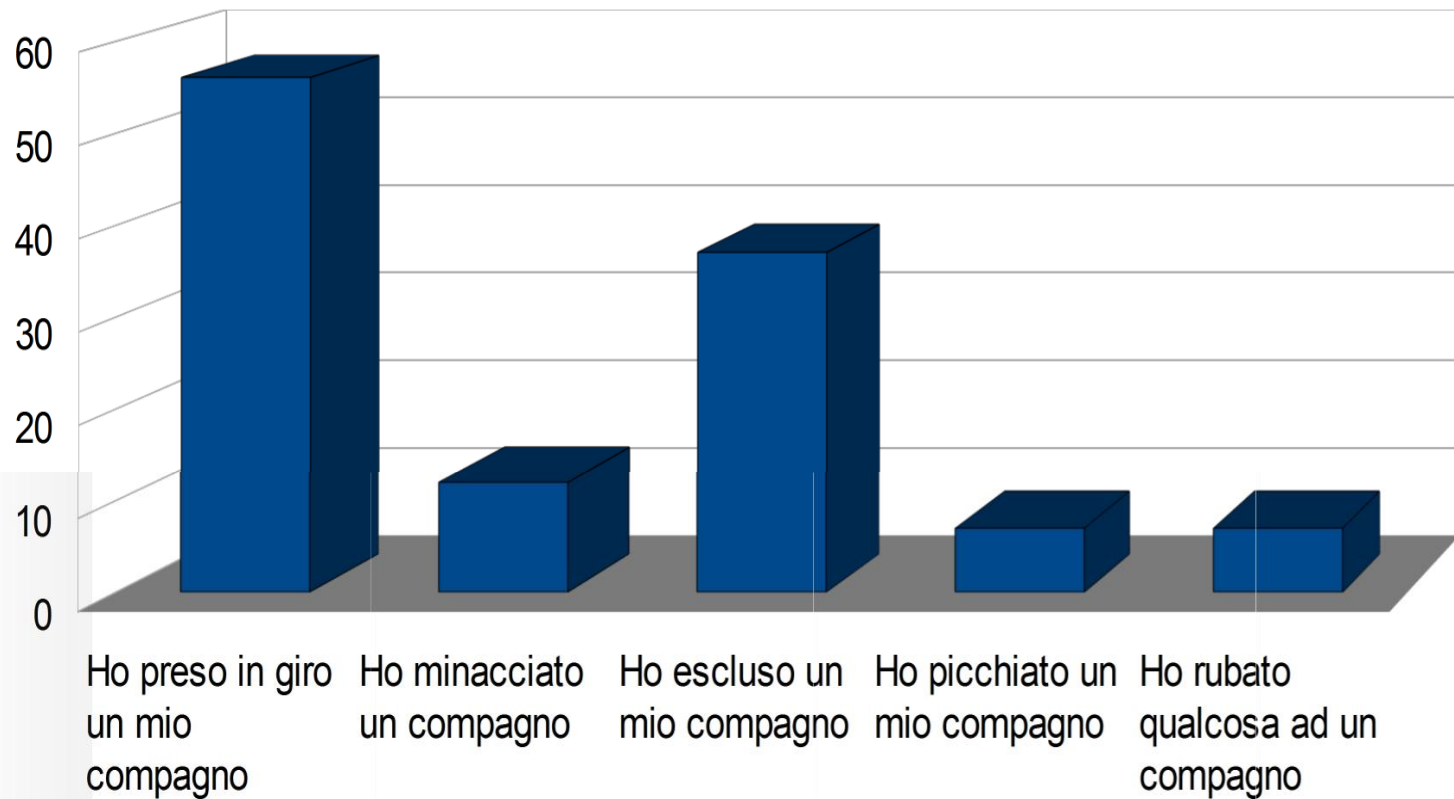
Quali prepotenze hai compiuto? Anche in questo caso, rispondi senza paura, ti ricordiamo infatti che nessuno saprà cosa hai risposto.

	Numero
Ho preso in giro un mio compagno	56
Ho minacciato un compagno	12
Ho escluso un mio compagno	37
Ho picchiato un mio compagno	7
Ho rubato qualcosa ad un compagno	7



Emergono 119 situazioni da 88 ragazzi

Quali prepotenze hai compiuto? Anche in questo caso, rispondi senza paura, ti ricordiamo infatti che nessuno saprà cosa hai risposto.

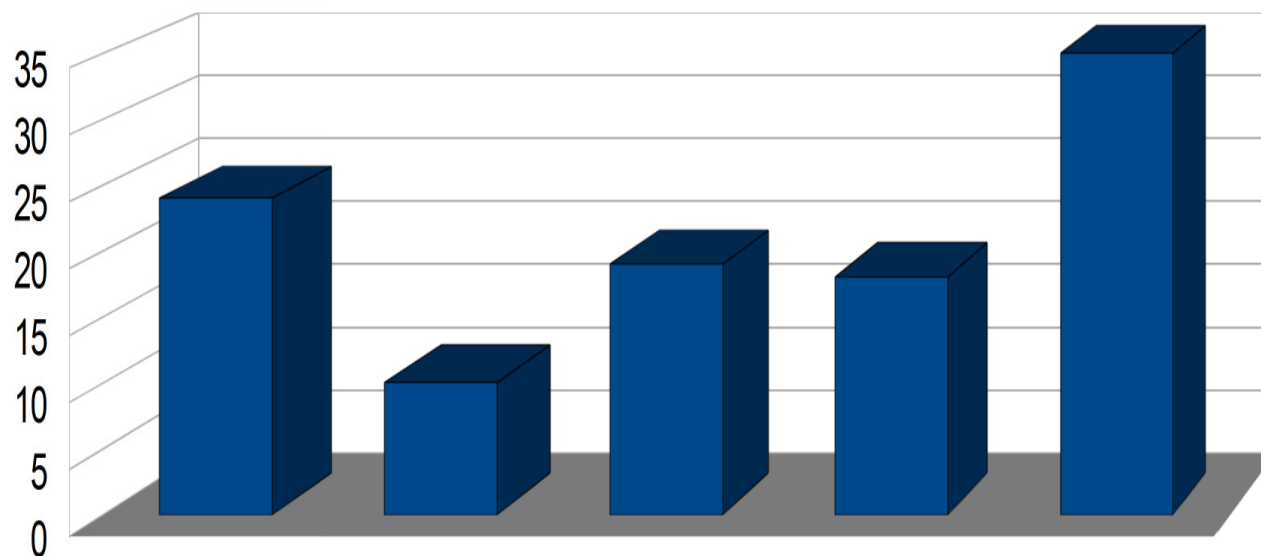


Compiendo queste prepotenze cosa hai provato? (puoi dare più di una risposta)

	Numero
Non ho provato nessuna emozione particolare (indifferenza)	24
Ho provato divertimento	10
Ho provato rabbia verso il ragazzo che ho aggredito	19
Ho avuto paura di essere scoperto e di essere punito dall'insegnante	18
Ho provato vergogna	35

Emergono 96 situazioni scelte da 88

Compiendo queste prepotenze cosa hai provato? (puoi dare più di una risposta)



Non ho provato
nessuna
emozione
particolare
(indifferenza)

Ho provato
divertimento

Ho provato
rabbia verso il
ragazzo che ho
aggredito

Ho avuto paura
di essere
scoperto e di
essere punito
dall'insegnante

Ho provato
vergogna

**Perché hai compiuto queste prepotenze contro un compagno
(puoi dare solo una risposta)?**

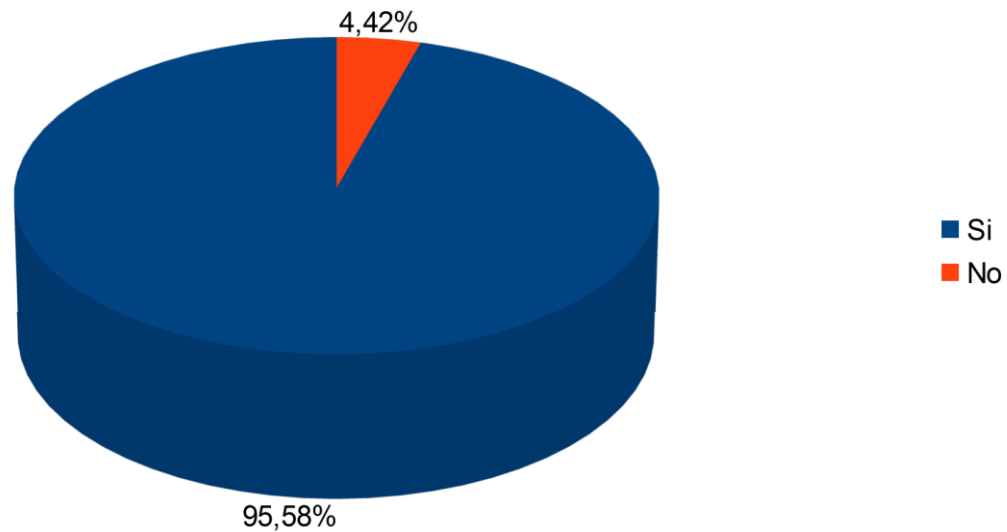
	Numero	%
Non c'è un motivo	20	30,77%
Perché mi aveva provocato	39	60,00 %
Perché volevo far capire che sono più forte	0	0,00%
Perché volevo far colpo un una ragazza/un ragazzo	1	1,54%
Perché lo fanno tutti	5	7,69%
Totale	65	100,00%

Emergono 65 situazioni ...23 non rispondono (29%)

La navigazione in rete dei ragazzi

Navighi in rete?

	Numero	%
Si	368	95,58%
No	17	4,42%
Totale	385	100,00%

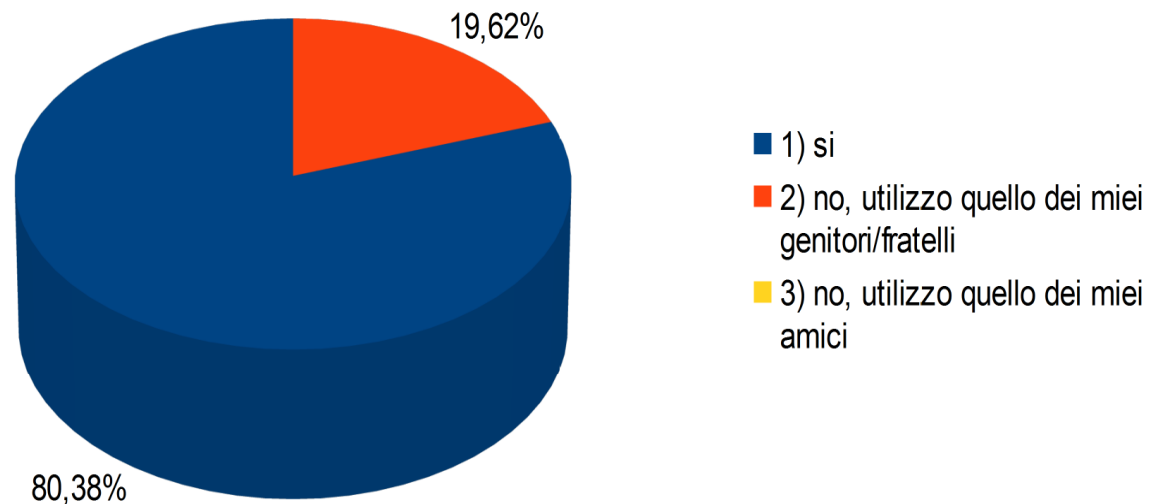


Quante ore navighi in rete mediamente al giorno?

	Numero	%
1) meno di 1 ora	147	40,16%
2) 1-2 ore al giorno	130	35,52%
3) più di 2 ore al giorno	89	24,32%
Totale	366	100,00%

Utilizzi un tuo computer (oppure Tablet o Smartphone) per navigare in rete?

	Numero	%
1) sì	295	80,38%
2) no, utilizzo quello dei miei genitori/fratelli	72	19,62%
3) no, utilizzo quello dei miei amici	0	0,00%
Totale	367	100,00%

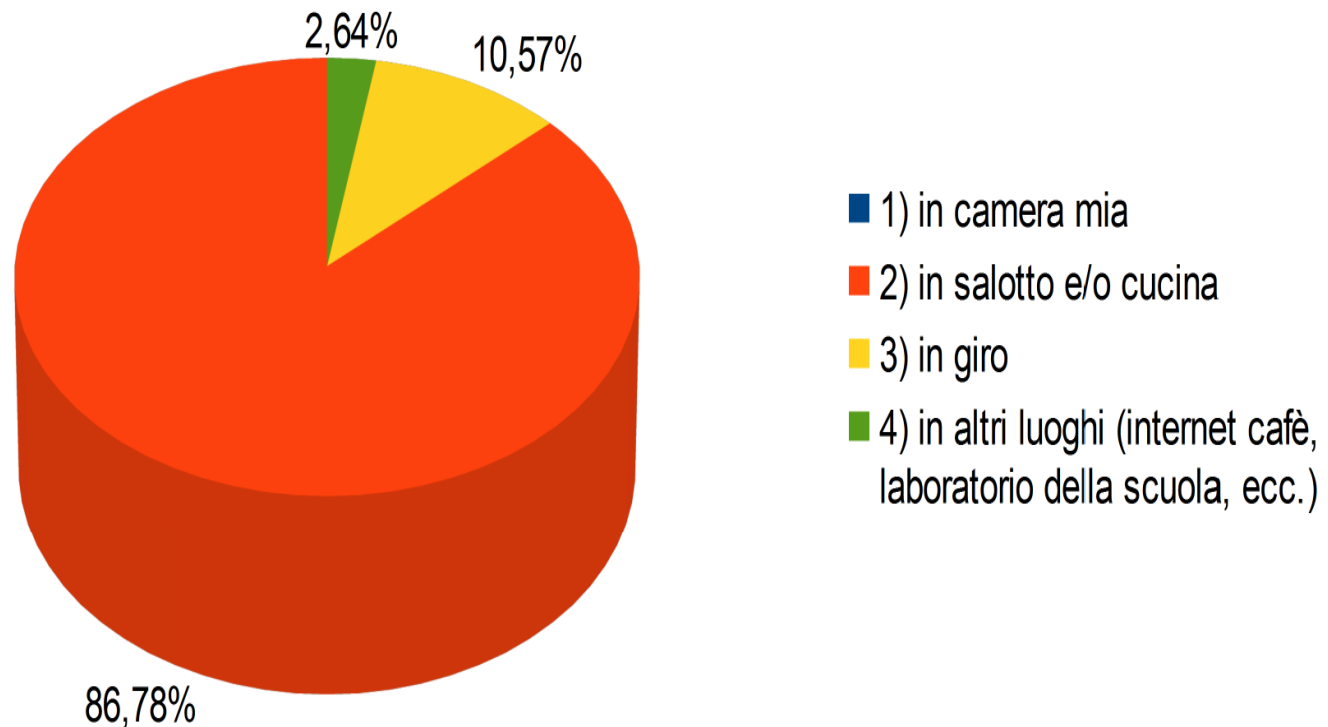


Dove ti trovi generalmente quando navighi in rete? (puoi dare solo una risposta)

	Numero	%
1) in camera mia	0	0,00%
2) in salotto e/o cucina	197	86,78%
3) in giro	24	10,57%
4) in altri luoghi (internet caffè, laboratorio della scuola, ecc.)	6	2,64%
Totale	227	100,00%

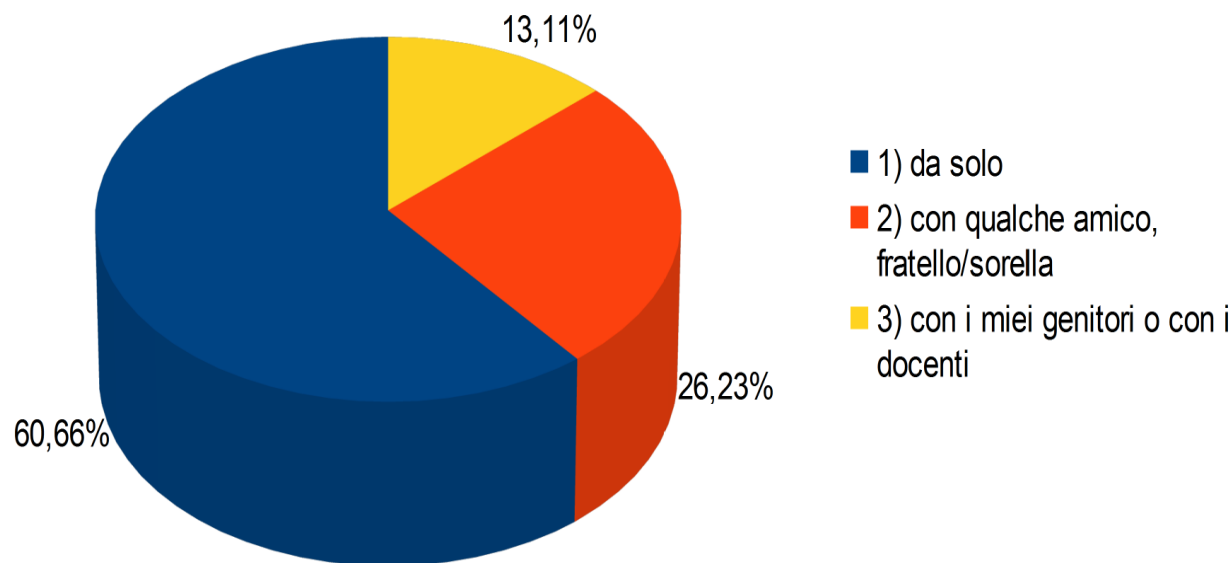
141 (38,3%) su 368, che hanno dichiarato di navigare in rete, non hanno risposto

Dove ti trovi generalmente quando navighi in rete? (puoi dare solo una risposta)



Con chi sei (fisicamente) di solito quando navighi in rete? (puoi dare solo una risposta)

	Numero	%
1) da solo	222	60,66%
2) con qualche amico, fratello/sorella	96	26,23%
3) con i miei genitori o con i docenti	48	13,11%
Totale	366	100,00%

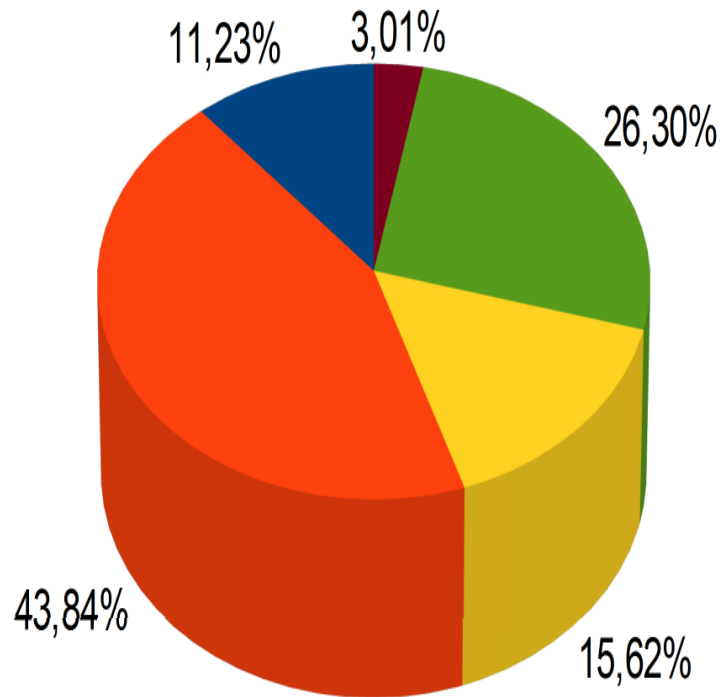


Quale attività svolgi principalmente quando navighi in rete? (puoi dare solo una risposta)

	Numero	%
1) cerco informazioni su motori di ricerca, blog, ecc.	41	11,23%
2) scarico/guardo/ascolto musica, video, film, ecc.	160	43,84%
3) faccio giochi online	57	15,62%
4) chatto	96	26,30%
5) aggiorno il mio profilo su facebook o altri social network, il mio blog, ecc.	11	3,01%
Totale	365	100,00%



Quale attività svolgi principalmente quando navighi in rete? (puoi dare solo una risposta)

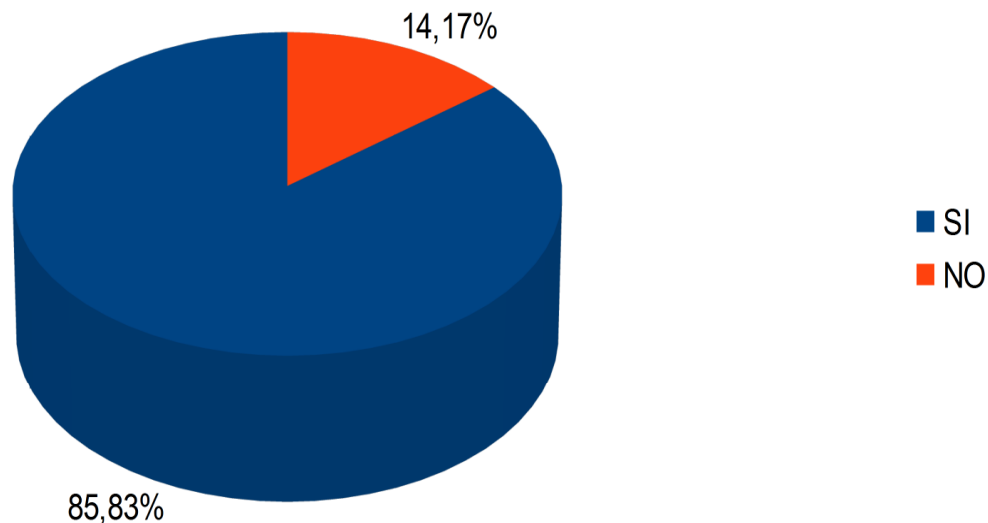


- 1) cerco informazioni su motori di ricerca, blog, ecc.
- 2) scarico/guardo/ascolto musica, video, film, ecc.
- 3) faccio giochi online
- 4) chatto
- 5) aggiorno il mio profilo su facebook o altri social network, il mio blog, ecc.

Chat e social network

Utilizzi chat come Watsapp, ChatOn, Viber, Google Talk, Skype, MSN Messenger ecc?

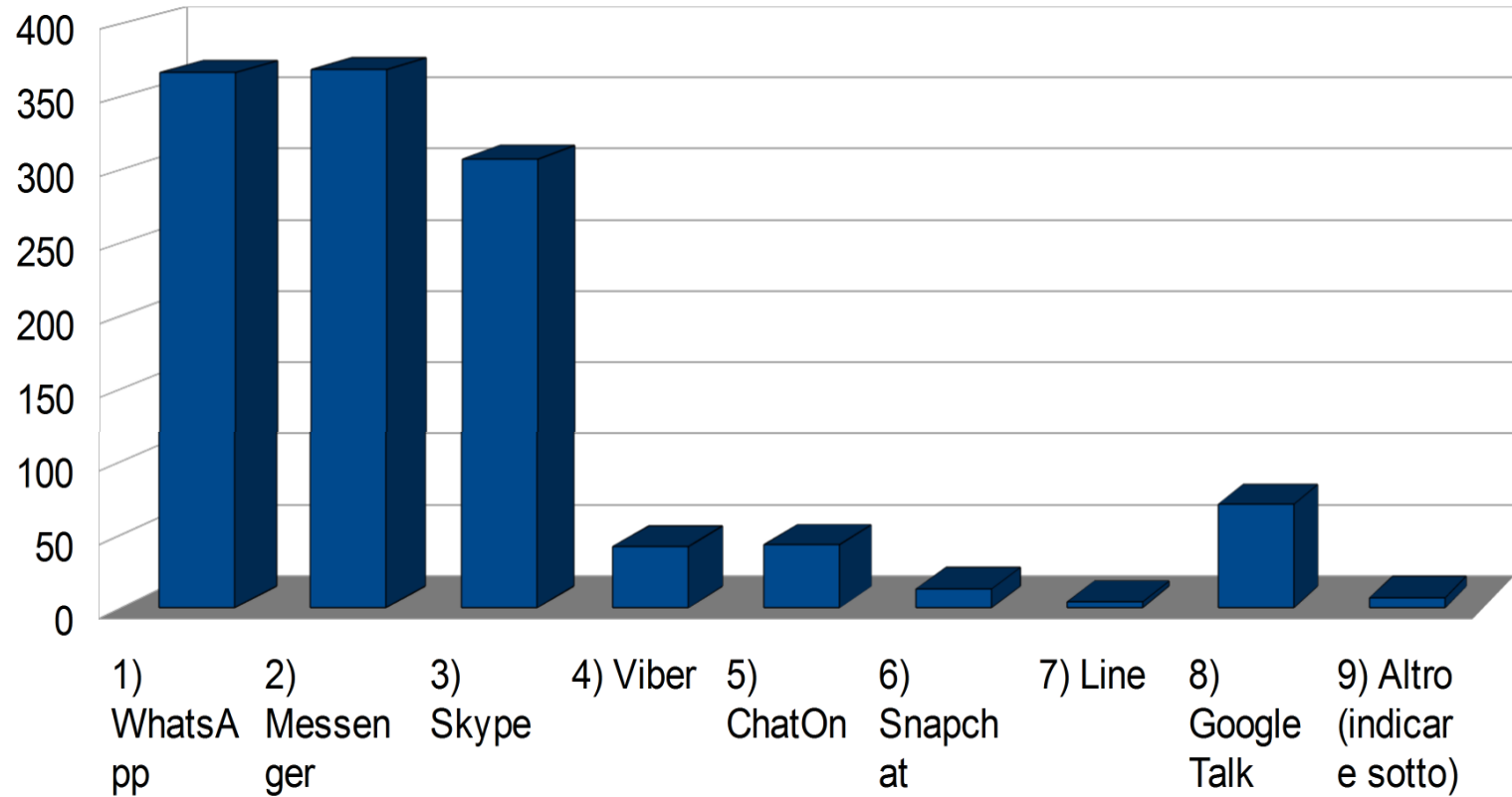
	Numero	%
SI	315	85,83%
NO	52	14,17%
Totale	367	100,00%



Se hai risposto SI indica la/e chat che utilizzi

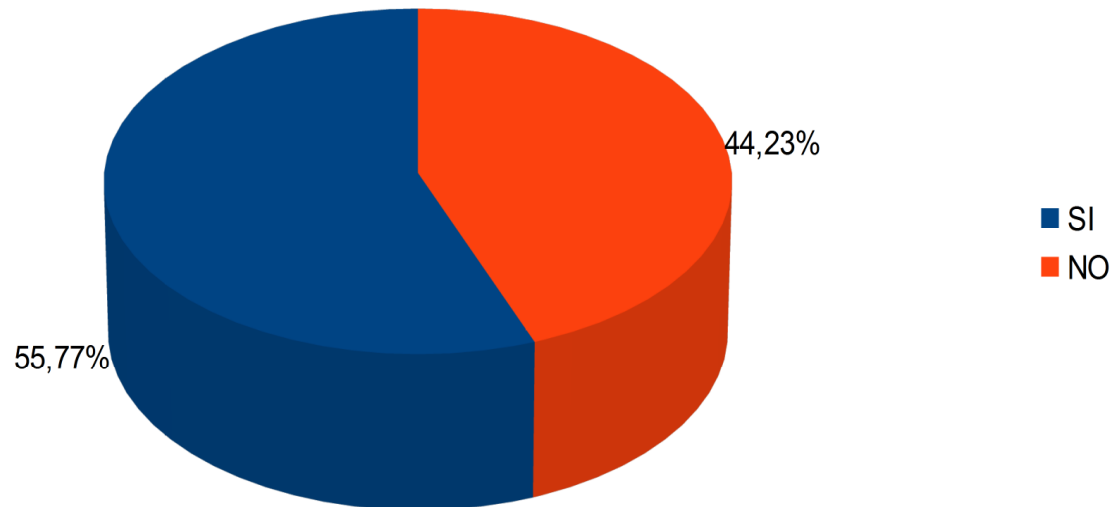
	Numero
1) WhatsApp	366
2) Messenger	368
3) Skype	307
4) Viber	42
5) ChatOn	43
6) Snapchat	13
7) Line	4
8) Google Talk	71
9) Altro (indicare sotto)	7

Se hai risposto SI indica la/e chat che utilizzi

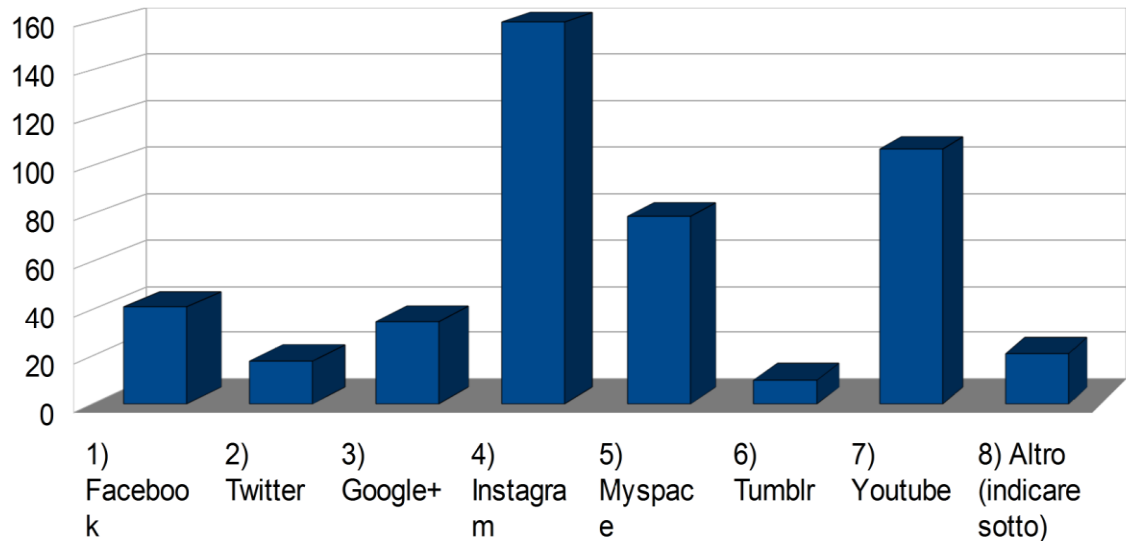


Hai un tuo profilo su Facebook o su un altro social network (ad es. Twitter, Google+, Instagram, Myspace, Tumblr, Youtube, ecc.)?

	Numero	%
SI	203	55,77%
NO	161	44,23%
Totale	364	100,00%



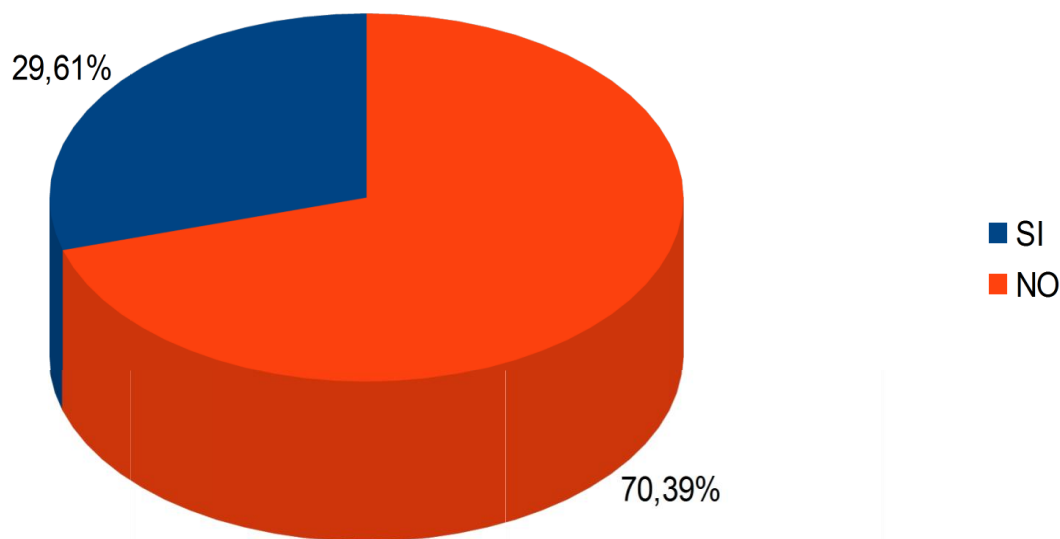
	Numero
1) Facebook	41
2) Twitter	18
3) Google+	35
4) Instagram	160
5) Myspace	79
6) Tumblr	10
7) Youtube	107
8) Altro (indicare sotto)	21



Il cyberbullismo

Ti è mai capitato di VEDERE atti di cyberbullismo subito da altri/e ragazzi/e?

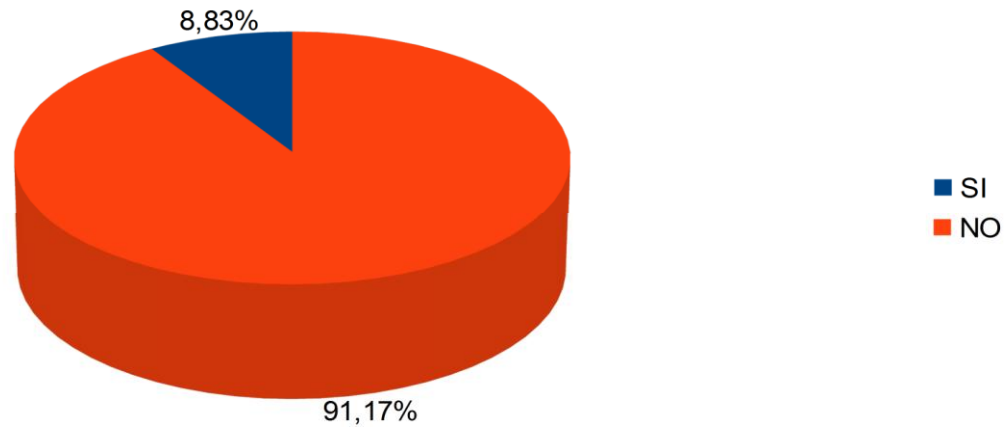
	Numero	%
SI	114	29,61%
NO	271	70,39%
Totale	385	100,00%



140 erano gli alunni che avevano dichiarato di aver assistito ad atti di bullismo

Hai mai SUBITO un atto di cyberbullismo?

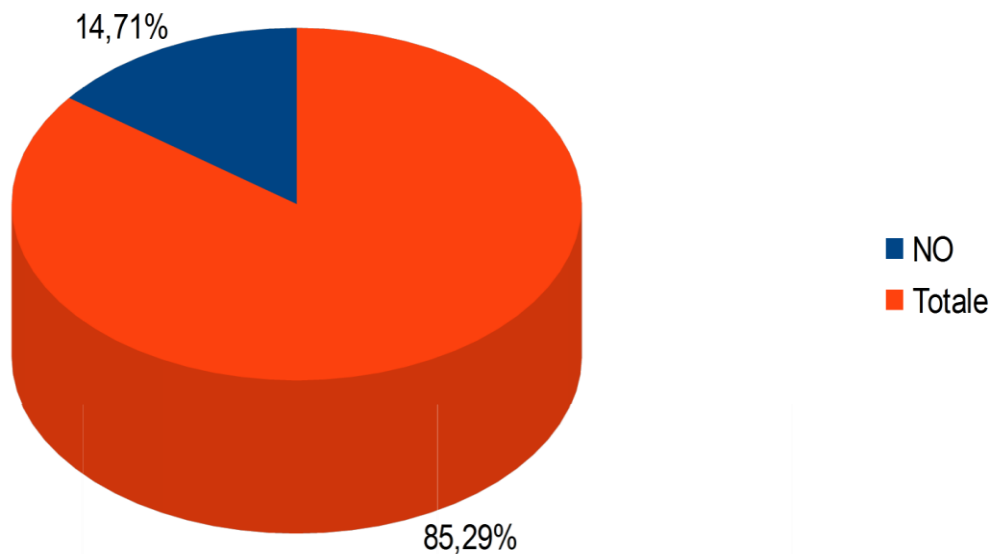
	Numero	%
SI	34	8,83%
NO	351	91,17%
Totale	385	100,00%



Erano 51 coloro che avevano dichiarato di subire atti di bullismo

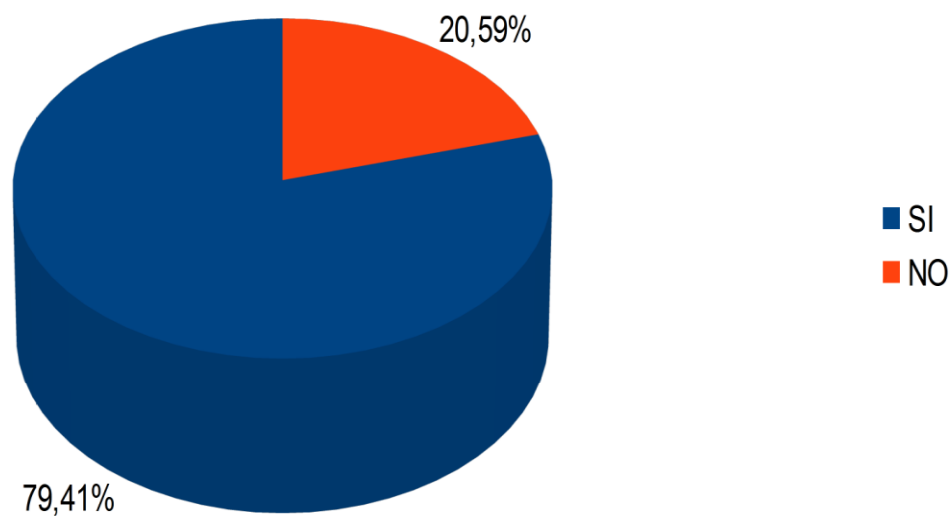
Stai SUBENDO cyberbullismo anche in questo periodo?

	Numero	%
SI	5	14,71%
NO	29	85,29%
Totale	34	100,00%



Quando ti capita una esperienza negativa on-line ti confronti con qualcuno? (amici, genitori, insegnanti, ecc)

	Numero	%
SI	27	79,41%
NO	7	20,59%
Totale	34	100,00%



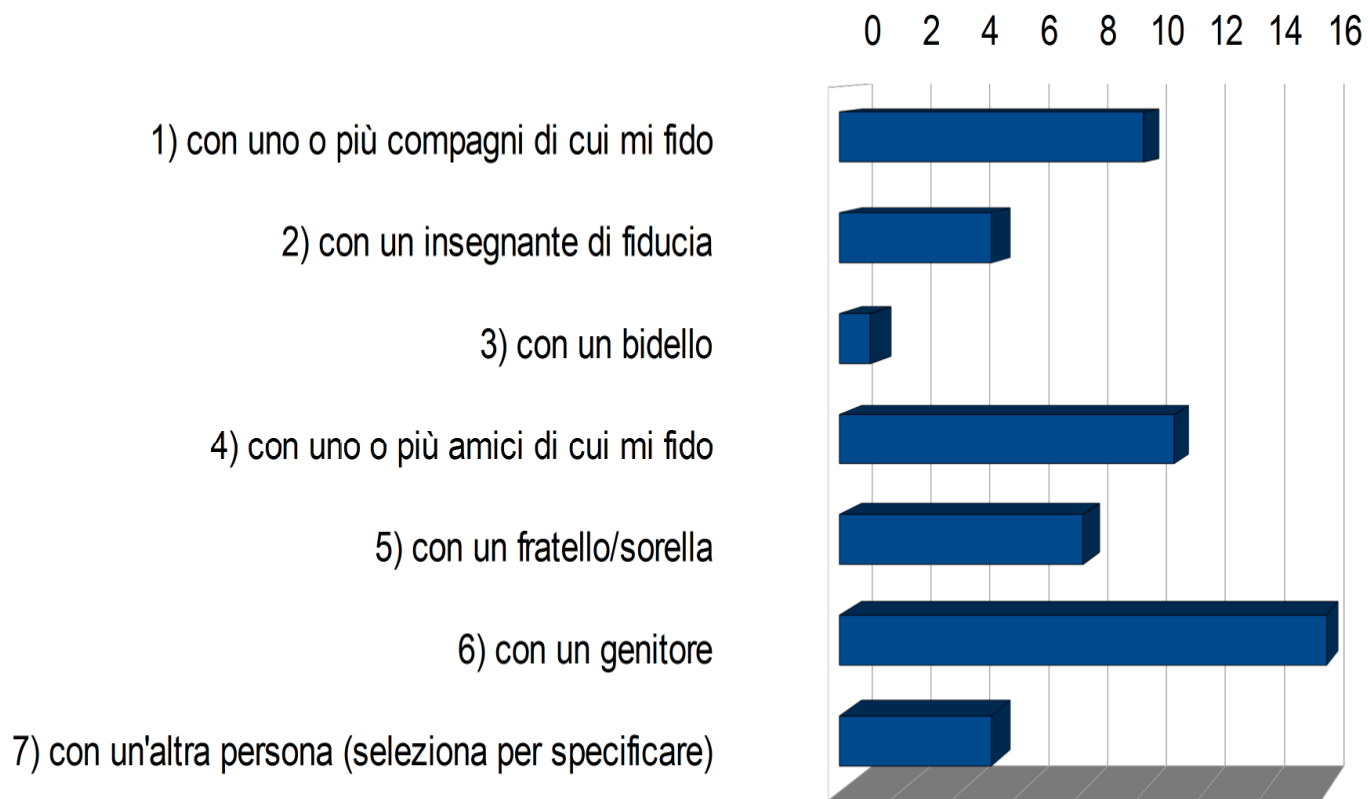
Con chi? (Puoi dare più di una risposta)

	Numero
1) con uno o più compagni di cui mi fido	10
2) con un insegnante di fiducia	5
3) con un bidello	1
4) con uno o più amici di cui mi fido	11
5) con un fratello/sorella	8
6) con un genitore	16
7) con un'altra persona (seleziona per specificare)	5

55 situazioni

29 scelte ricadono su coetanei; 22 scelte ricadono su adulti; 5 su altro...(?)

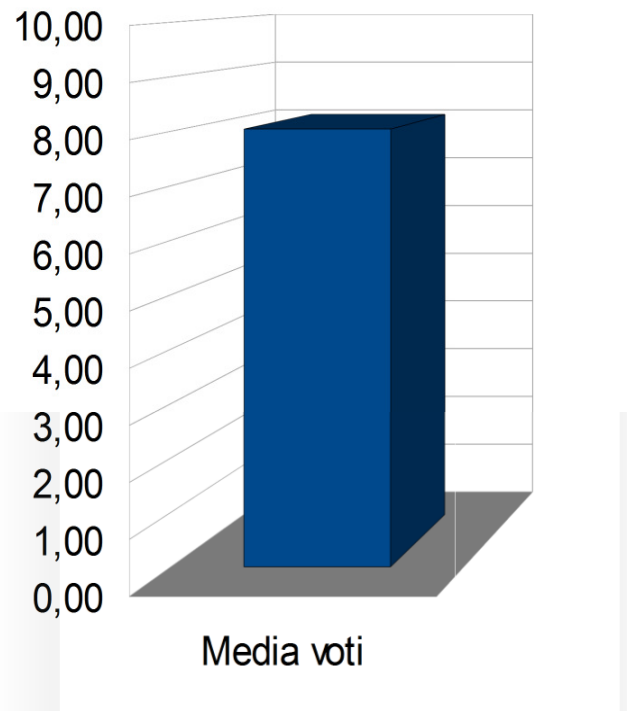
Con chi? (Puoi dare più di una risposta)



Conclusioni

In generale come stai a scuola? (indica un valore da 1 a 10 dove "1" equivale a MALISSIMO e "10" equivale a BENISSIMO)

Media voti	8,04
-------------------	-------------



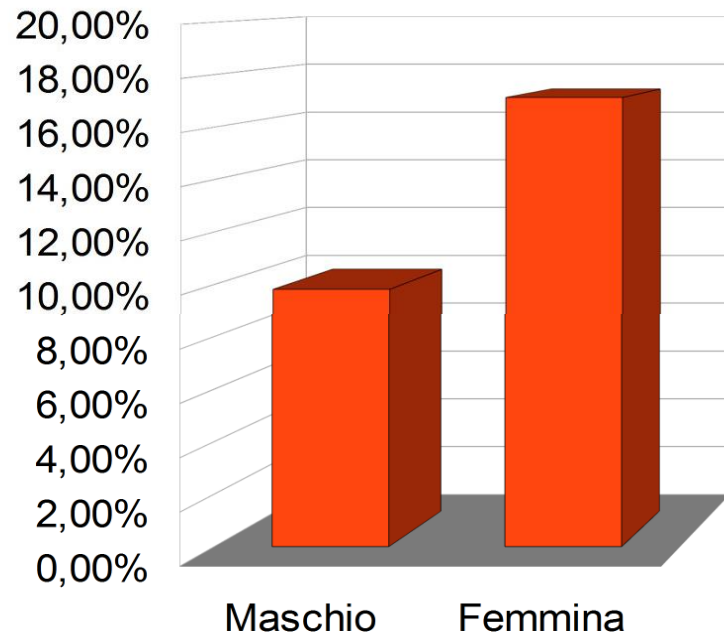
Elaborazioni

BULLISMO/CYBERBULLISMO

4) Ti è capitato di SUBIRE atti di bullismo?	SI	%
Maschio	20	9,80%
Femmina	31	17,13%

28) Hai mai subito un atto di cyberbullismo?	SI	%
Maschio	19	9,31%
Femmina	15	8,29%

BULLISMO



CYBERBULLISMO

